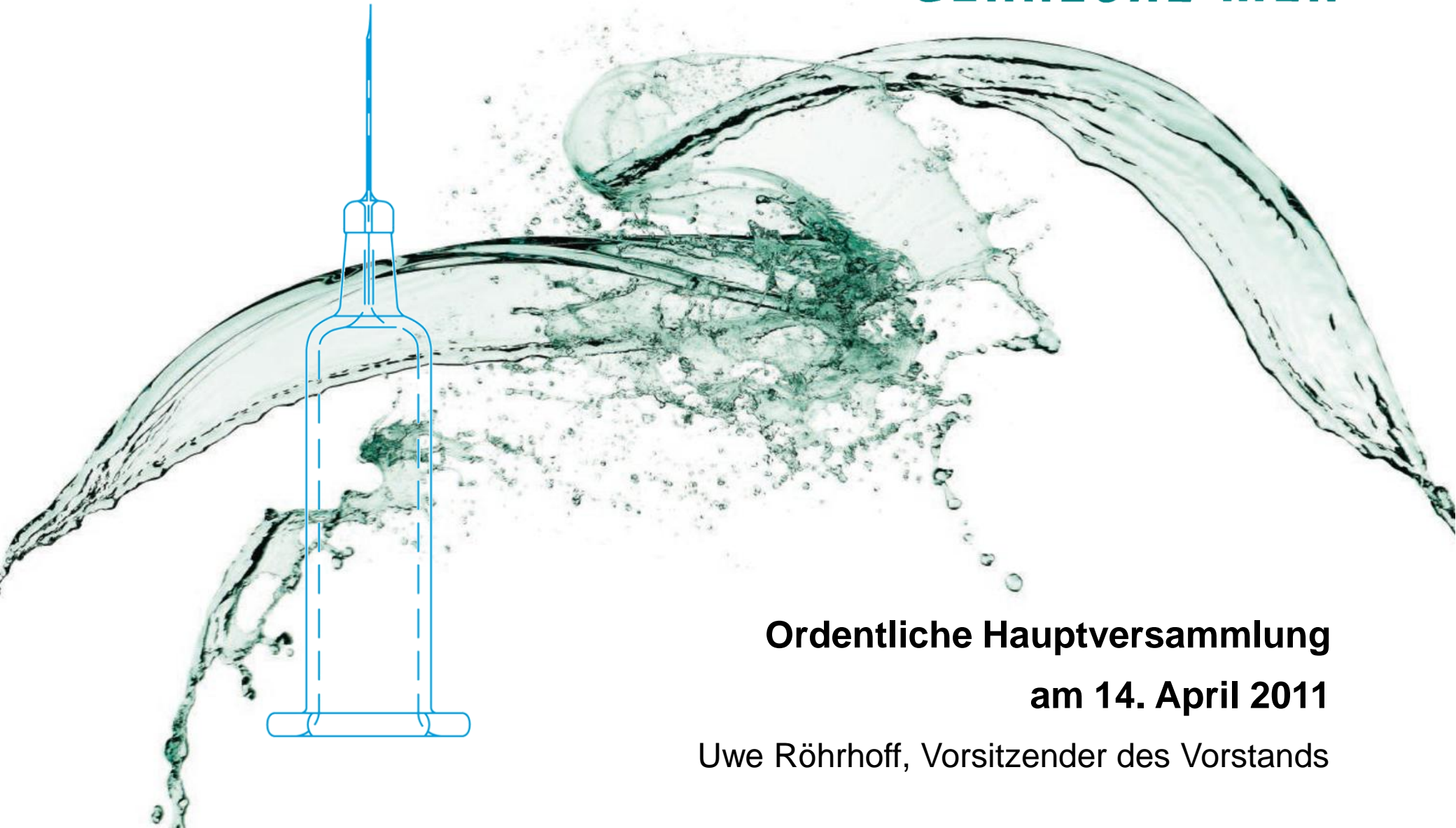


GERRESHEIMER



**Ordentliche Hauptversammlung
am 14. April 2011**


Uwe Röhrhoff, Vorsitzender des Vorstands

Lösungen zur Verbesserung von Gesundheit und Wohlbefinden

**Pharmazeutische
Primärverpackungen**



Anwendungssysteme



Unsere Wachstumsmärkte in 2010



2010 war ein Rekordjahr für Gerresheimer

■ Umsatz **EUR 1.024,8 Mio.** **+5,6%**

■ Adjusted EBITDA-Marge **20,0%**

■ Konzernergebnis **EUR 46,7 Mio.** **>100%**

■ Ergebnis je Aktie **EUR 1,38** **>100%**

Europa und Amerika bleiben wichtigste Regionen

63%

Europa

30%

Amerika

7%

Sonstige
Regionen

Umsatz 2010
EUR 1.025 Mio.



Klarer Fokus auf Pharma und Healthcare

82%

Pharma und
Healthcare

12%

Kosmetik

6%


Sonstige

Umsatz 2010
EUR 1.025 Mio.



Kategorie	Anteil
Pharma und Healthcare	82%
Kosmetik	12%
Sonstige	6%

Unsere operativen Erfolge 2010



Kauf von Vedat verdoppelt Umsätze in Südamerika

- Führend in Südamerika
- Sehr profitabel
- Ergänzt unser Produktportfolio



Gute Finanzzahlen führen zu besserem Rating

■ Investitionen in Sachanlagen **EUR 73,2 Mio.** **-15,3%**

■ Eigenkapitalquote **39%** **(Vorjahr: 35,8%)**

■ Freier Cash Flow **EUR 90,3 Mio.** **>100%**

■ Nettofinanzschulden **EUR 311 Mio.** **-16,7%**

Dividende beteiligt Aktionäre am Erfolg

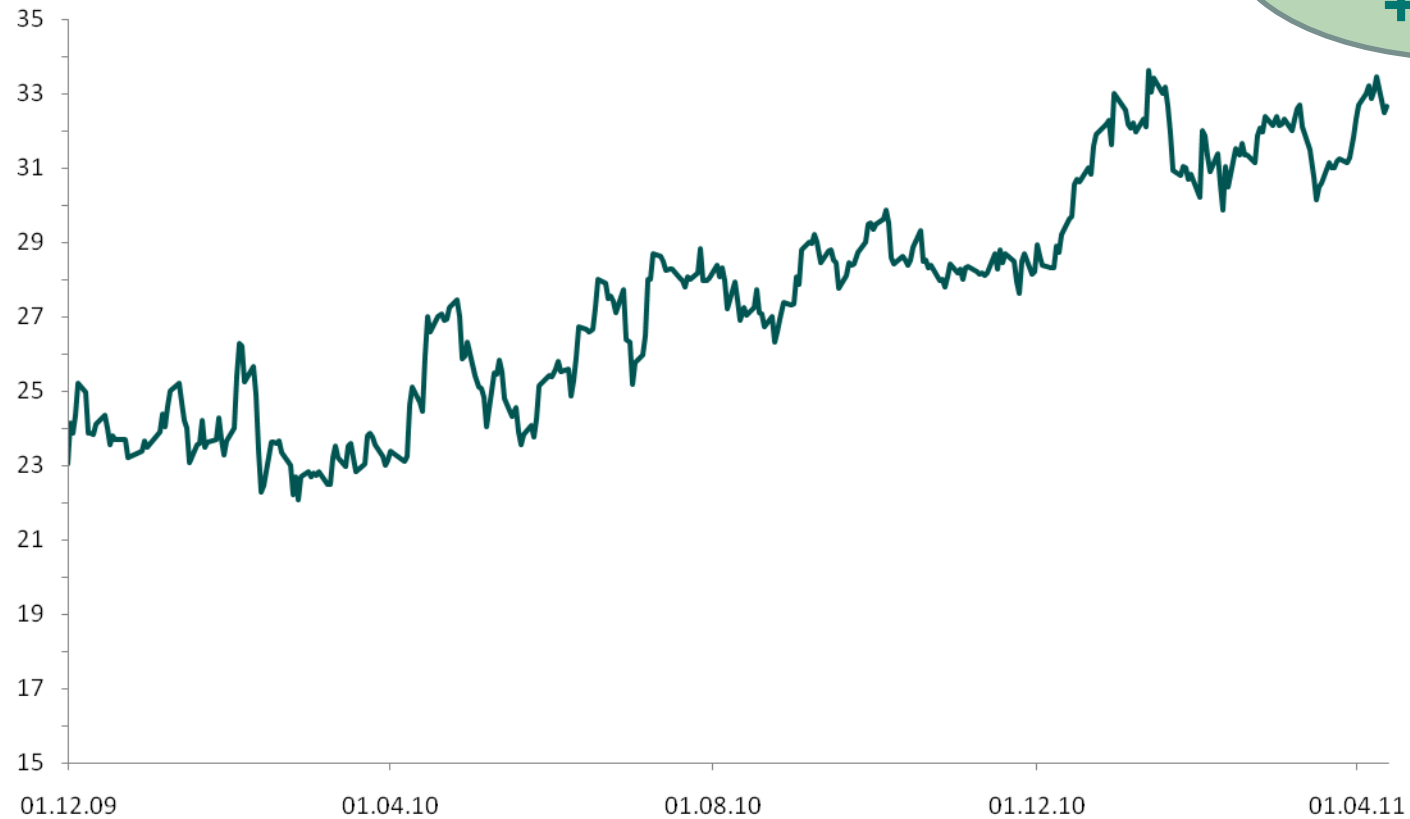
- Dividendenvorschlag: **EUR 0,50 je Aktie**

- **Grundsätzlich steuerfreie Ausschüttung**
für in Deutschland ansässige Aktionäre

Die Aktie hat sich gut entwickelt

Kursentwicklung:

+42%



Kurs in EUR, Stand per 12.04.2011

Q1 2011: Guter Start in das neue Geschäftsjahr

■ Umsatz **EUR 236,6 Mio.** **+5,2%**

■ Adjusted EBITDA-Marge **17,7%**

■ Konzernergebnis **EUR 7,1 Mio.** **>100%**

■ Ergebnis je Aktie **EUR 0,20** **>100%**

Wir erwarten ein gutes Jahr 2011

■ Umsatz zu konst. Wechselkursen **+6% bis +7%**

■ Adjusted EBITDA-Marge **Rund 20%**

■ Investitionen in Sachanlagen **Rund EUR 80 Mio.**

GERRESHEIMER

